

# WORLD EXPLORER

Schiffsbeschreibung & Decksplan

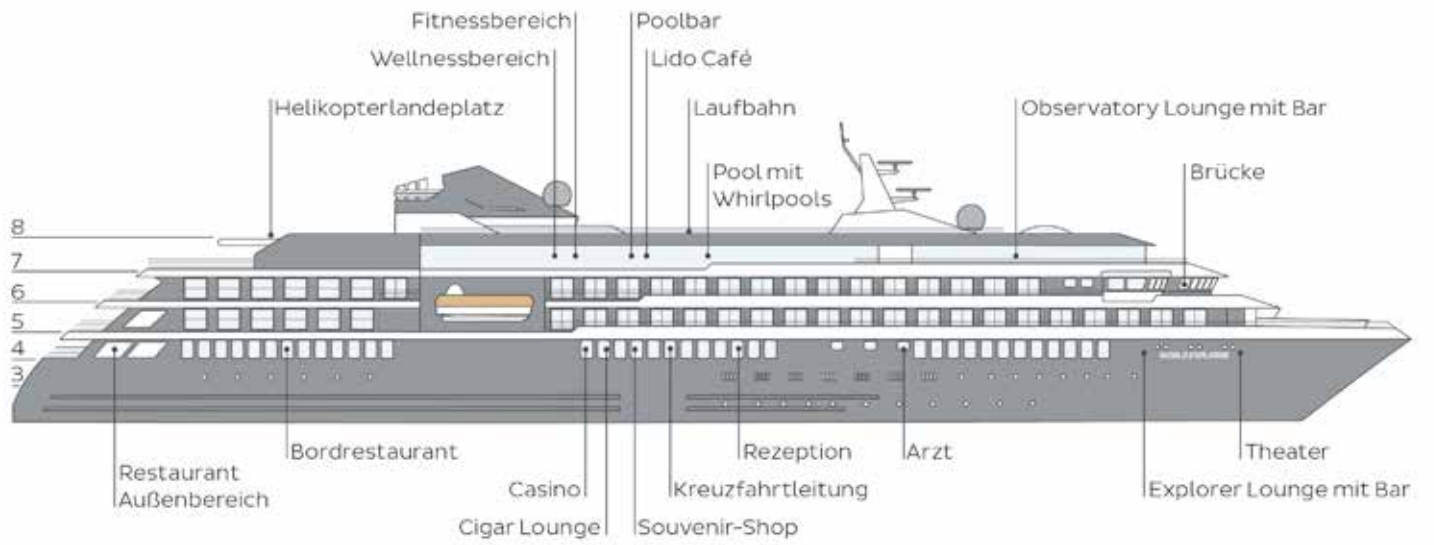
Bei uns  
finden Sie  
viele weitere  
Kreuzfahrten  
-  
Fragen Sie unsere  
Mitarbeiter!

Für  
Buchungen  
& Informationen  
im Internet  
klicken Sie hier



*Endlich Urlaub !!!*


# Decksplan des WORLD EXPLORER



Grundriss Expeditions-Kabine

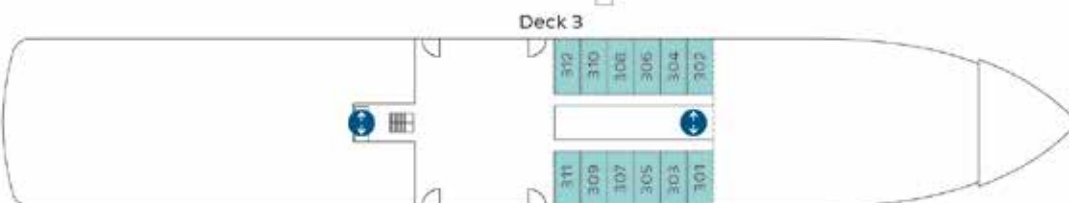
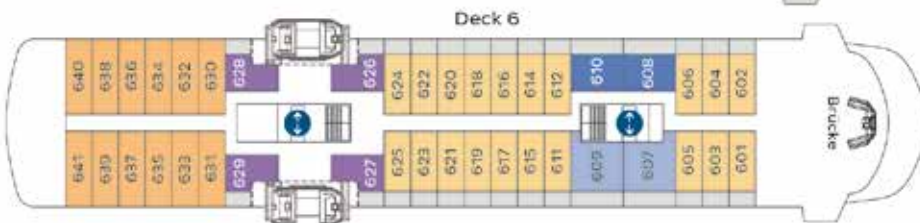
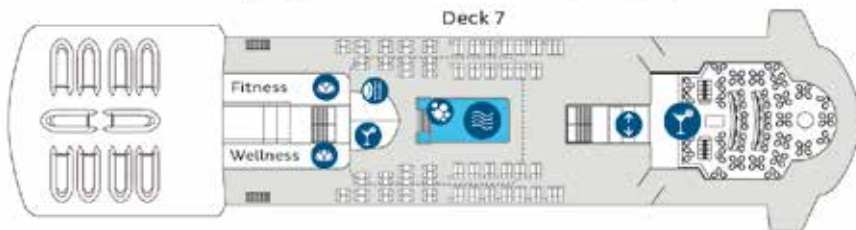
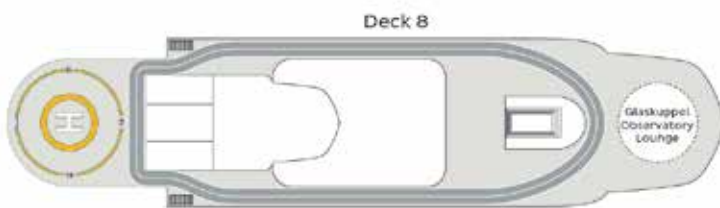


Grundriss Infinity-Kabine



Grundriss Veranda-Kabine-Kabine

Auf Abbildung der Suiten wurde aus Platzgründen verzichtet



- Rezeption
- Kreuzfahrtleitung
- Restaurant
- Bar
- Cigar Lounge
- Lounge
- Wellness- & Fitnessbereich
- Whirlpool
- Pool
- Theater
- Casino
- Souvenir-Shop
- Arzt
- Lift
- Treppe

- Expeditions-Kabine, Deck 3
- Infinity Kabine, Deck 5
- Veranda Kabine, Deck 5
- Navigator Suite, Deck 5
- VIP Suite, Deck 5
- Explorer Suite, Deck 5
- Infinity Kabine, Deck 6
- Junior Suite, Deck 6
- Veranda Kabine, Deck 6
- Navigator Suite, Deck 6
- Explorer Suite, Deck 6



Für  
Buchungen  
& Informationen  
im Internet  
klicken Sie hier

Ein exklusives Expeditionsschiff



Beispiel einer Infinity Kabine



Willkommen im Restaurant



Mit Zodiacs ganz nah ans Geschehen



Gemütliche Bars

## Was Sie über den WORLD EXPLORER wissen sollten:

Der WORLD EXPLORER verbindet alle Anforderungen anspruchsvoller Gäste: Eine überschaubare Passagierzahl und helles, geschmackvolles Interieur, das keine Wünsche offen lässt. Sie werden kein vergleichbares Schiff in dieser Größe und mit solch außergewöhnlichen Routen auf dem Markt finden. Das gesamte Produkt ist für Ansprüche deutschsprachiger Gäste konzipiert und bis ins kleinste Detail liebevoll ausgearbeitet, um Ihr Wohlgefühl zu garantieren. Die persönliche Atmosphäre an Bord ist hierbei der Schlüssel.

- ▶ **Moderner Schiffsneubau: Jungfernfahrt im November 2018**
- ▶ **Sie wohnen in einer Außenkabine**
- ▶ **Max. 200 Passagiere an Bord, dazu ca. 105 Crewmitglieder**
- ▶ **Deutsch sprechende Reiseleitung und Arzt an Bord**
- ▶ **Eine Tischzeit für alle Gäste u.v.m.**

### Auf einen Blick:

Sprache	Deutsch, Englisch
Kapazität	200
Besatzungsmitglieder	ca. 105
Länge	126 m
Breite	19 m
Tiefgang	4,7 m
Spannung	220 V
WLAN	gegen Gebühr

Insgesamt ca. 105 Crewmitglieder haben nur ein Ziel: Sie sollen sich wohl fühlen! Die außergewöhnlich kleine Anzahl an Gästen ermöglicht eine persönliche Atmosphäre und sorgt vom ersten Moment an für ein entspanntes Gefühl. Keine Hektik bei Landgängen, kein Schlangestehen am Buffet, kein Gedränge auf dem Sonnendeck um die bestmögliche Aussicht. Im SPA-Bereich können Sie sich nach Lust und Laune nach einem erlebnisreichen Tag entspannen oder von Ihrer persönlichen Veranda aus den Sonnenuntergang am Horizont genießen.

Vor allem in den Polarregionen ermöglichen Ihnen die wendigen Zodiacs (robuste, motorisierte Schlauchboote) sowohl Erkundungen auf dem Wasser als auch Anlandungen in für gewöhnlich unerschlossenen und landschaftlich reizvollen Regionen. Schließlich wollen wir schützen, was wir schätzen: Nachhaltiges Reisen ist wichtig, damit zukünftige Generationen die Wunder der Erde in voller Schönheit genießen können. In die Planung des WORLD EXPLORER wurde sehr viel Herzblut gesteckt. Mehrere Jahre der Forschung und Entwicklung waren vonnöten. Hierbei wurde neben dem Fokus auf die Gäste vor allem auch in modernste Motorentchnik und damit in einen möglichst umweltschonenden Antrieb investiert.

Die zwischen 17 und 44 m<sup>2</sup> großen Kabinen und Suiten bieten höchsten Wohlfühlfaktor und entspannte Atmosphäre. Auf insgesamt 3 Passagierdecks finden Sie Ihr schwimmendes Hotelzimmer. Die Kabinen bieten jeglichen Komfort, den Sie von Premium Hotels an Land erwarten würden. In den meisten der modern und hell eingerichteten Außenkabinen genießen Sie das „Urlaubs kino“ durch große, zu öffnende Panoramafenster oder sogar auf Ihrer eigenen Veranda. Jede Kabine ist mit einem eigenen Kühlschrank ausgestattet, Zimmerservice steht gegen Gebühr zur Verfügung.

### Wichtige Informationen:

**Expeditionsprogramm:** Bei allen Anlandungen mit Zodiacs wird von den Reiseteilnehmern das Tragen von passendem (möglichst rutsch- und wasserfestem) Schuhwerk erwartet. Jeder Reiseteilnehmer muss seine körperliche Fitness selbst einschätzen können und nimmt auf eigene Gefahr an Expeditionen teil. Die Einweisung in die Sicherheitsmaßnahmen bei den Anlandungen und Ausfahrten mit den Zodiacs ist für alle Teilnehmer verpflichtend. Bitte beachten Sie, dass Anlandungen und Ausfahrten mit Zodiacs für Menschen mit eingeschränkter Mobilität unter Umständen nicht möglich sind bzw. witterungsbedingt aus Sicherheitsgründen abgesagt werden können. Die Entscheidung darüber obliegt dem Kapitän. **Kleidung:** An Bord ist sportlich-legere Kleidung empfehlenswert. Auf den Außendecks sollten Sie rutschfeste Schuhe tragen. Zum Abendessen ist gepflegte Kleidung gewünscht; zum Galadinner darf es gerne auch etwas festlicher sein. Für die Landausflüge empfehlen wir Ihnen den Witterungsverhältnissen angepasste Kleidung, für Expeditionstouren in Polarregionen ist auch in den Sommermonaten warme Kleidung sowie wasserfestes und bequemes Schuhwerk für Landausflüge angebracht. **Bordsprachen:** Deutsch und Englisch. **Hinweise zur Barrierefreiheit:** Das Schiff bietet Ihnen größtmöglichen Komfort, aber Sie werden natürlich Treppen sowie schmale Türen und Gänge vorfinden. Schon der Ein- oder Ausstieg über die meist schmalen Gangways ist nicht immer ebenerdig und je nach Tidenhub auch sehr steil. Wenn Sie diese Hindernisse nicht selbständig bewältigen können, ist eine Schiffsreise mit dem WORLD EXPLORER nicht zu empfehlen. Die Crew ist selbstverständlich hilfsbereit, aber bitte bedenken Sie, dass die Mitarbeiter an Bord keine ausgebildeten Pflegekräfte sind und auch keine pflegerischen Tätigkeiten übernehmen dürfen. Wenn Sie auf spezielle Hilfe angewiesen sind, müssen Sie mit einer Begleitperson reisen. **WORLD EXPLORER ist nicht barrierefrei.** **Bordwährung:** Euro. Zusätzlich werden auch alle gängigen Kreditkarten (American Express, VISA- und MasterCard) sowie die EC-Karte akzeptiert. Bitte beachten Sie, dass bei Bezahlung mit Kreditkarte ein Transaktionsentgelt anfällt. **Trinkgelder an Bord:** Es ist international üblich, dass ein zufriedener Gast die Leistungen des Servicepersonals entsprechend honoriert. Die Höhe des Trinkgeldes ist jedem Gast selbstverständlich freigestellt und sollte die Anerkennung einer guten Leistung sein. Wir empfehlen an Bord € 10-12,- p.P./Nacht für die Schiffscrew. **Mindestteilnehmerzahl** für die Kreuzfahrten mit dem WORLD EXPLORER: je 180 Personen (bei Nichterreichen bis 4 Wochen vor Reiseantritt ist der Veranstalter berechtigt, vom Reisevertrag zurückzutreten. Bei Absage erhalten Sie ein Ersatzangebot oder erhalten den gezahlten Reisepreis unverzüglich zurück).

## Fünfmal in Deutschland für Sie da!

Nürnberger Straße 49  
10789 Berlin  
Tel. 030.21 91 56 15  
berlin@hanseatreisen.de

Langenstraße 20  
28195 Bremen  
Tel. 0421.16 06 06  
bremen@hanseatreisen.de

Düsternstraße 10  
20355 Hamburg  
Tel. 040.71 00 91 0  
hamburg@hanseatreisen.de

Rathenaustraße 12  
30159 Hannover  
Tel. 0511.38 08 80  
hannover@hanseatreisen.de

Peterstraße 28-34  
26121 Oldenburg  
Tel. 0441.361 33-0  
oldenburg@hanseatreisen.de

Kein Büro  
in Ihrer Nähe?  
Hotline:  
0421  
160 56 87 87

**HanseReisen**  
Meer erleben. Mehr Urlaub.